

Portail langues



[Accueil](#) > [Outils & Sites](#) > [Mentimeter : sonder, interagir, réaliser des quiz](#)

Mentimeter : sonder, interagir, réaliser des quiz

📅 dimanche 5 janvier 2020, 👤 par [Laura Navarro](#)



★ En bref :



[Mentimeter](#) est un outil en ligne gratuit conçu pour créer des diapositives interactives supports de questions et des questionnaires permettant de recevoir des réponses immédiates des élèves. Il permet ainsi aux élèves d'interagir et de participer activement. A partir de cela, on peut construire du sens et donc favoriser l'expression autour de l'élaboration de la parole pour aller vers des phrases de plus en plus complexes. Cet outil, peut, par exemple, être envisagé comme support d'une stratégie utile pour désinhiber.

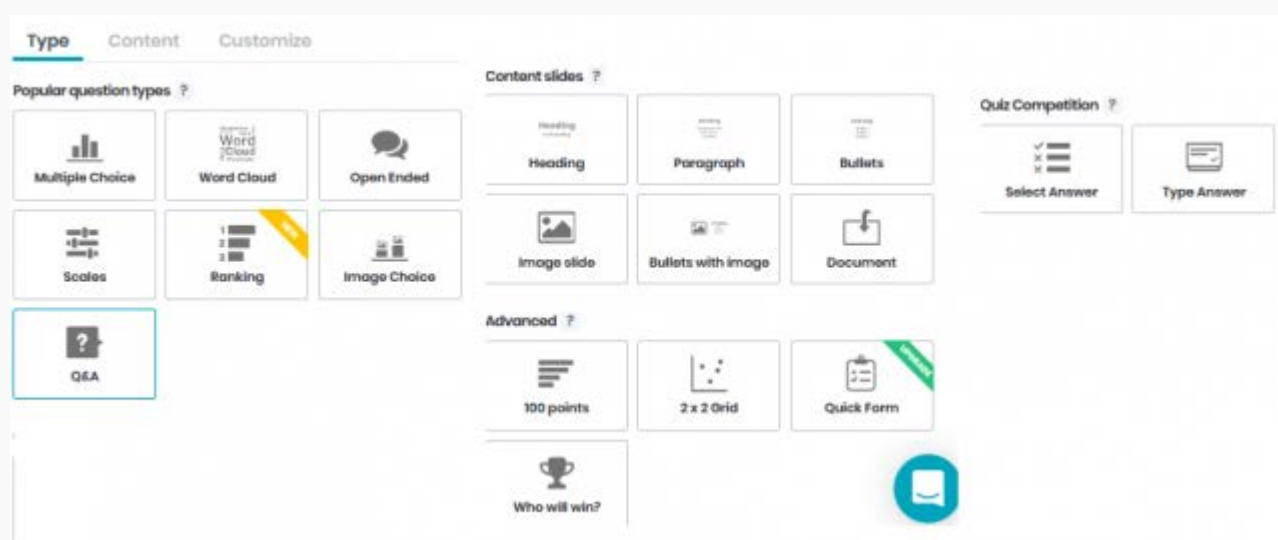
★ Intérêts et possibilités :

Les commentaires, questions et réponses apparaissent de manière anonyme lors d'un cadre bien circonscrit à un temps d'activité explicite.

Pour écrire ou participer, les élèves peuvent utiliser leur téléphone portable ou une tablette. Il n'est pas nécessaire de télécharger une application ou un programme pour répondre aux questions. Seul l'enseignant doit créer un compte pour générer les questions.



Différentes fonctionnalités sont proposées et peuvent être intéressantes en cours de langues : des nuages de mots, des tests rapides, le vote et l'expression.



★ Exemples :

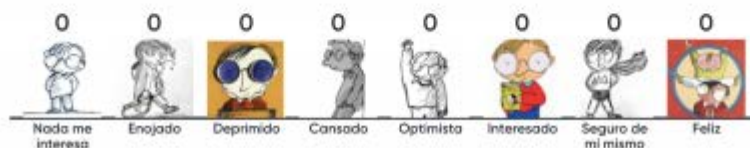
★ Le vote, les quiz



Le mode « image choice » est similaire au mode « multiple choice », l'enseignant peut rajouter des images en plus. Cet outil est idéal pour réaliser un vote du type « pour ou contre », « vos préférences ». Les outils quiz ont un fonctionnement similaire, à la différence près que l'enseignant peut indiquer la réponse vraie et fausse.

¿Cuál es tu estado de ánimo?

Mentimeter



★ Le nuage de mots




Le mode « world cloud » permet de générer des nuages de mots. L'enseignant peut paramétrer le nombre de mots que chaque élève est susceptible d'écrire. Plus le mot a été écrit plus il apparaît en grand.

Go to www.menti.com and use the code **76 10 88**

i

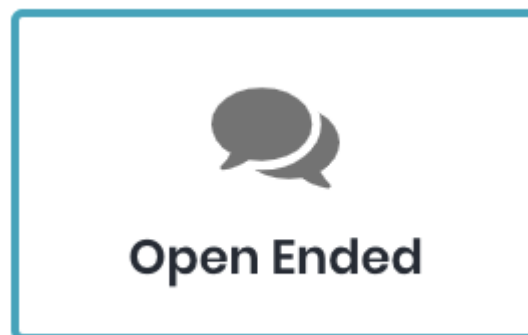
Qué te gustaría leer por aquí?

Mentimeter



4

★ La discussion ouverte



Le mode « open ended » permet à chaque participant de poster un message et de partager son opinion, ses idées.

Des questions que je me pose ...Mes attentes.... Mentimeter

Réussir à utiliser de plus en plus des applications intéressantes avec les élèves. Je connais des applications mais j'ai du mal à les insérer dans mes séquences pédagogiques. Modifier donc ma pratique...

Apprendre à utiliser les outils numériques

Découvrir des outils numériques applicables à l'espagnol, faciles d'utilisation, non chronophage et pour divers types d'activités

Je débute donc simplement avoir des bases

J'ai bcp matériel au lycée et je voudrais découvrir comment mettre mon matériel à profit


mes attentes: découvrir de nouveaux outils numériques, en faire la pratique afin de les mettre en application avec les élèves en classe. Quelle mise en scène pédagogique ?

Découvrir des outils simples gratuites et qui apportent un vrai plus

Pause scroll

8

★ Tutoriel :



AUTRES ARTICLES

Entraîner à la compréhension écrite et orale

Avec QIOZ.fr apprenez gratuitement les langues avec vos films, séries et documentaires préférés.

Whereby : créer une visioconférence en 4 clics

Mentimeter : sonder, interagir, réaliser des quiz

Réaliser des pages web avec Adobe Spark

Utiliser un prompteur grâce à l'application Pages

Les images comme déclencheur de l'expression écrite

Deux outils pour rendre plus active la lecture en LLCER

Screencaſt-o-matic pour faire une capsule vidéo

4 outils pour créer des brochures ou des dépliants



Partager



2020 - PORTAIL LANGUES

[Plan du site](#)

[Mentions légales](#)

[Contact](#)

[Flux RSS](#)

[Se connecter](#)